

Prénom :

Date :

ÉCRITURE



Des mots (09)

- Recopie les mots suivants en respectant les différentes écritures :

En lettres capitales :

UNE TOUCHE

UN BONBON


UN CROUTON

En lettres manuscrites :

une bouche

un flocon

un bouton



En lettres capitales :

UN MOUTON

UNE LOUPE

UN TRONC

En lettres manuscrites :

un mouflon

un bouchon

une saucisse

Prénom :

Date :

ÉCRITURE



Des mots (10)

- Recopie les mots suivants en respectant les différentes écritures :

En lettres capitales :

UN ENFANT

UN TAUREAU

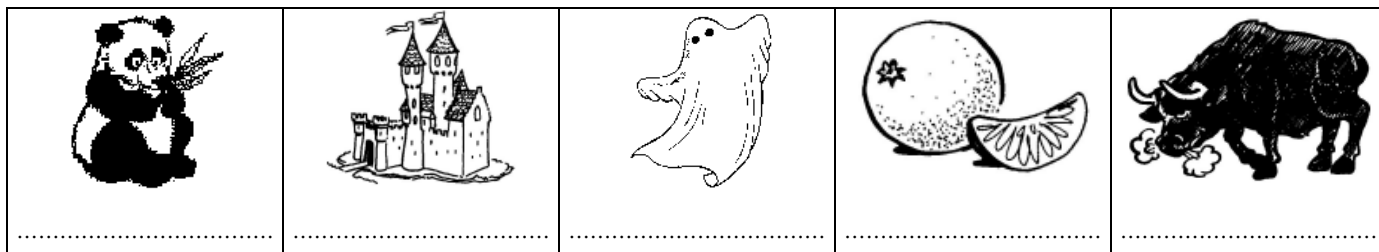
UN PANDA

En lettres manuscrites :

un bateau

une orange

un tableau



En lettres capitales :

UNE ANCRE

UN VOLCAN

UN AUTOBUS

En lettres manuscrites :

un fantôme

un château

un éléphant

Prénom :

Date :

LECTURE

Des SYLLABES et des MOTS (06)

- Remets les syllabes dans le bon ordre et reforme les mots :

ba - bi - bo - bou - bou - le - na - ne - ne - ton



une



une



une



un

pé - ne - fro - mar - te - ge - ca - da - mi - ma - ba - le



une



du



une

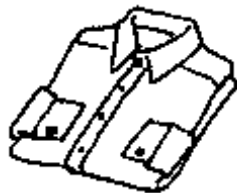


une

pi - mi - gi - pe - fe - te - lo - le - se - che - ra



une



une



une



une

ma - la - dis - de - sa - ra - ne - tar - to - ti - te



un



une



une



une

Prénom :

Date :

LECTURE

Des SYLLABES et des MOTS (07)

- Remets les syllabes dans le bon ordre et reforme les mots :

a - ar - do - ma - mu - mi - na - no - re - te - las - nas



un



un



une



un


ni - née - mi - va - cha - che - che - che - meau



une



une



une




un

la - ma - ra - ta - va - bo - re - dai - dro - deau - bleau



un



un



un



un

ce - fe - fo - ga - ge - nê - ra - gla - tre - rêt



une



un



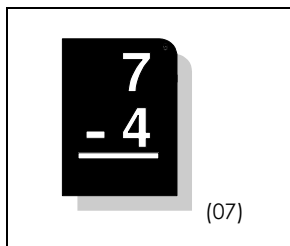
une



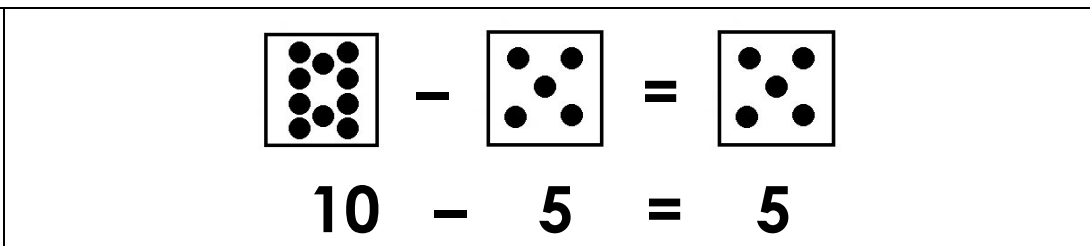
une

Prénom :

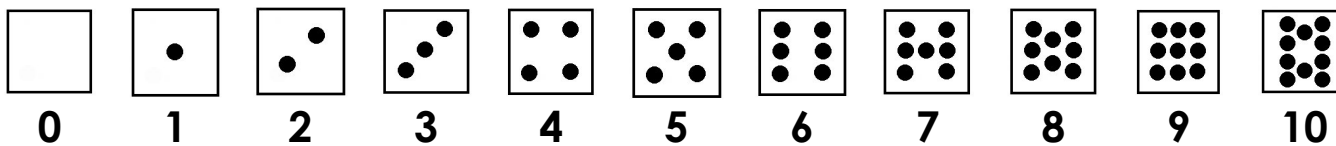
Date :




(07)



10 - 5 = 5




• Complète et calcule :




..... - =

..... - =




..... - =

..... - =




..... - =

..... - =




..... - =

..... - =



..... - =

..... - =




..... - =


..... - =

Prénom :


Date :



(08)




10 - 0 = 10




10 9 8 7 6 5 4 3 2 1 0

• Complète et calcule :




..... - =

..... - =




..... - =

..... - =




..... - =

..... - =




..... - =

..... - =



..... - =

..... - =



..... - =

..... - =

Prénom :

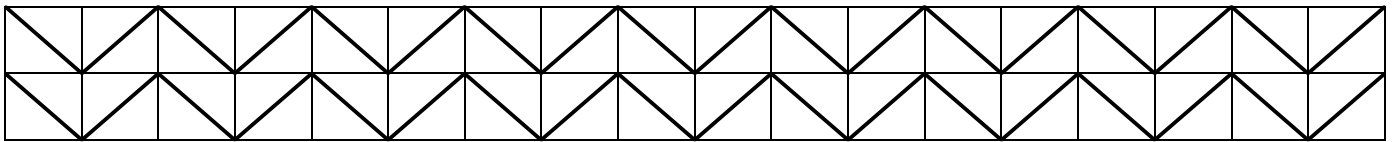
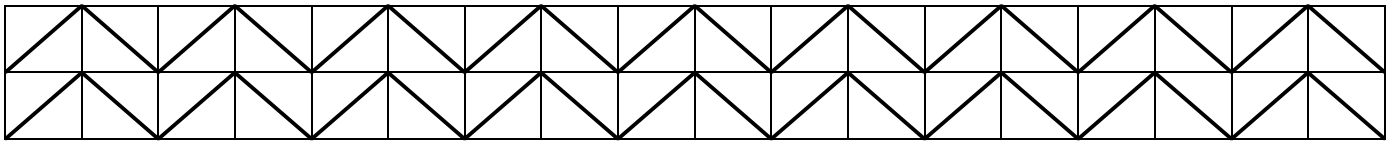
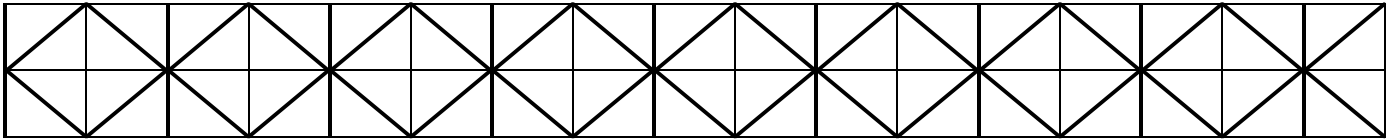
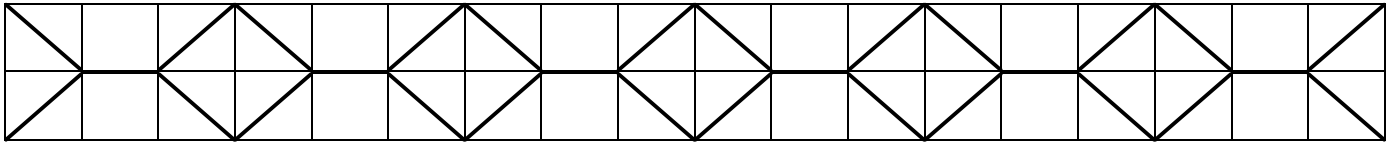
Date :




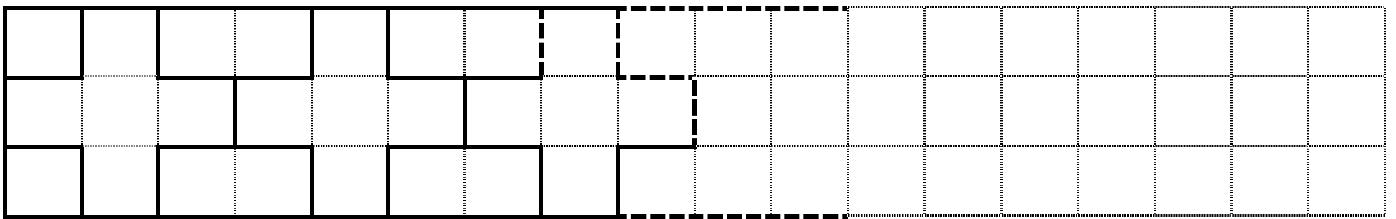
REPÉRAGE

Frises et pavages (06)

- Colorie les frises suivantes en utilisant 3 couleurs différentes :



- Prolonge les frises suivantes, puis colorie :



- Prolonge le pavage suivant, puis colorie :

